

GUIDE DE RÉFÉRENCE



Service des ressources humaines

Aout 2021



QU'EST-CE QUE SCOLAGO?

Scolago est une plateforme technologique disponible pour l'ensemble du personnel scolaire. Elle permet aux enseignants, secrétaires d'école et répartiteurs de rechercher des suppléants et des remplaçants, et d'envoyer des demandes aux candidats disponibles. Les suppléants et remplaçants peuvent ainsi avoir un point central pour gérer leurs remplacements et leurs disponibilités.

La plateforme intègre également toutes les communications relatives aux demandes. Que ce soit pour l'envoi initial, l'acceptation ou l'annulation, toutes les personnes impactées reçoivent par courriel les mises à jour d'information.

À noter que Scolago n'est pas une agence de placement. Nous offrons la technologie pour améliorer l'efficacité des communications, de la gestion des candidats et des disponibilités. Les demandeurs restent les mêmes qu'habituellement. Les enseignants, secrétaires d'école et répartiteurs sont ceux qui recherchent et envoient les demandes.

POURQUOI S'INSCRIRE?

C'est à l'aide de cette application que le Centre de services scolaire des Hauts-Bois-de-l'Outaouais effectue la recherche de suppléants et de remplaçants afin de combler des remplacements dans toutes les écoles de son territoire.

Votre compte peut être créé sur Internet ou via l'application pour android ou Iphone.

Internet : <https://Scolago.com/fr-FR>

Application Iphone ou Androïde :



SUPPORT TECHNIQUE

Pour toutes questions sur l'application Scolago, nous vous invitons à écrire à l'adresse courriel suivante : info@Scolago.com

Vous avez accès également à plusieurs capsules vidéo concernant divers sujets à l'onglet «Aide » de l'application Scolago.

CRÉATION DU COMPTE

1. Pour créer un nouveau compte, vous devez sélectionner « Inscrivez-vous en tant que nouvel utilisateur ».

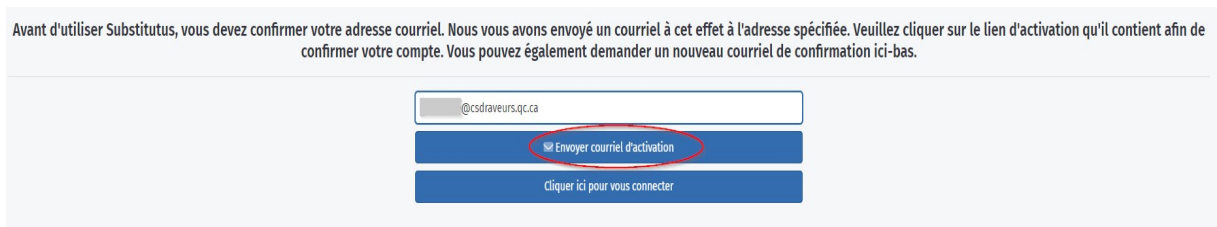


2. Inscrivez un courriel pour lequel vous allez recevoir les notifications et choisissez-vous un mot de passe.




3. Vous recevrez un courriel à l'adresse courriel de votre inscription pour activer votre inscription.

Avant d'utiliser Substitutus, vous devez confirmer votre adresse courriel. Nous vous avons envoyé un courriel à cet effet à l'adresse spécifiée. Veuillez cliquer sur le lien d'activation qu'il contient afin de confirmer votre compte. Vous pouvez également demander un nouveau courriel de confirmation ici-bas.





4. Confirmez votre compte en sélectionnant le lien à cet effet.

Objet :  Confirmer votre compte Substitutus

Bonjour,

Veuillez confirmer votre compte Substitutus en cliquant ce lien.



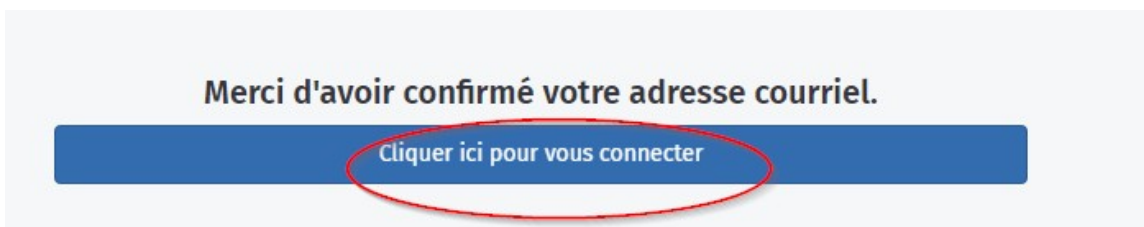
Ce message a été envoyé depuis une adresse non surveillée. Veuillez ne pas répondre à ce message.

Merci de votre collaboration,

L'équipe Substitutus



5. Ce lien vous enverra directement sur le site de Scolago pour vous connecter.



CRÉATION DU PROFIL ET CHOIX DES PRÉFÉRENCES

Complétez les informations de votre profil. Vous devez choisir le type de profil dans un premier temps afin de déterminer les sections nécessaires à compléter.


- ✓ **Je suis remplaçant et je suis disponible** pour les personnes qui désirent faire de la suppléance et du remplacement
- ✓ **J'ai besoin d'un remplaçant** pour les enseignantes et enseignants en poste ou à contrat et autre personnel inscrit dans Scolago (exemple : préposé aux élèves handicapés, technicienne en éducation spécialisée, surveillant d'élèves, etc.)

Mon profil



Profil





Veuillez sauvegarder votre profil une première fois avant de configurer votre photo

☒ Je suis remplaçant (suppléant ou candidat)
☒ Je suis disponible
☐ J'ai besoin d'un remplaçant

Général
Scolarité
Niveaux
Spécialités
Paramètres

Compte

Nom *

Le champ Nom est requis.

Prénom *

Le champ Prénom est requis.

Courriel *

@csdraveurs.qc.ca


Matricule

Pays *

Le champ Pays est requis.

État/Province *

Le champ État/Province est requis.



ATTENTION - Choisir le mauvais fuseau horaire peut décaler les heures de vos demandes.

[Fuseau horaire](#)

Fuseau horaire *

Le champ Fuseau horaire est requis.

Téléphone *

Le champ Téléphone est requis.

Adresse *

Le champ Adresse est requis.

Ville *

Le champ Ville est requis.

Zip/Code postal *

Le champ Zip/Code postal est requis.

Langue

français (France)

Téléchargez vos documents numérisés à l'onglet « Sclarité ».

Mon profil

[Enregistrer](#)
[Demander une révision](#)

Général
Sclarité
Niveaux
Spécialités
Paramètres

Sclarité

☐ Brevet d'enseignement

Pièces jointes (brevet d'enseignement, curriculum vitae, diplômes)

Brevet d'enseignement
Sélectionner

(.doc,.docx) (.ppt,.pptx) (.xls,.xlsx) (.pdf) 10Mo

0 (0Mo)

Choisissez vos spécialités ainsi que les niveaux désirés.

Général
Sclarité
Niveaux
Spécialités
Paramètres

Niveaux (préférences)

Préscolaire

☐ Enseignement préscolaire - Maternelle

Primaire

☐ Primaire - 1ère année

☐ Primaire - 2ième année

☐ Primaire - 3ième année

☐ Primaire - 4ième année

☐ Primaire - 5ième année

☐ Primaire - 6ième année

Secondaire

☐ Secondaire 1

☐ Secondaire 2

☐ Secondaire 3

☐ Secondaire 4

☐ Secondaire 5

Général
Sclarité
Niveaux
Spécialités
Paramètres

Spécialités (préférences)

Champ d'enseignement

☐ Accueil

☐ Adaptation scolaire primaire

☐ Adaptation scolaire secondaire

☐ Anglais

☐ Art dramatique

☐ Arts plastiques

☐ Biologie

☐ Chimie

☐ Classe virtuelle

☐ Communication et technologie

☐ Danse

☐ Éducation physique

☐ Espagnol

☐ Éthique et culture religieuse

☐ Français

☐ Francisation

☐ Géographie

☐ Histoire

☐ Mathématique

☐ Musique

☐ Orthopédagogie

☐ Physique

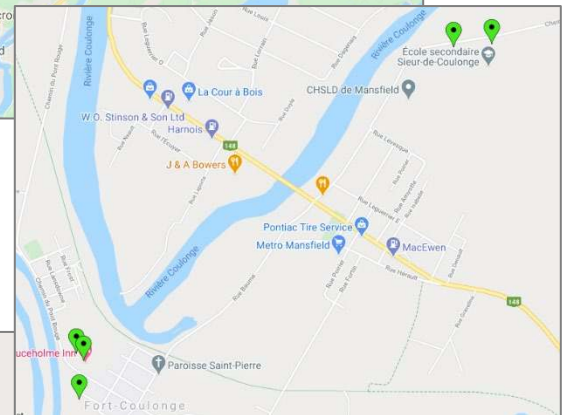
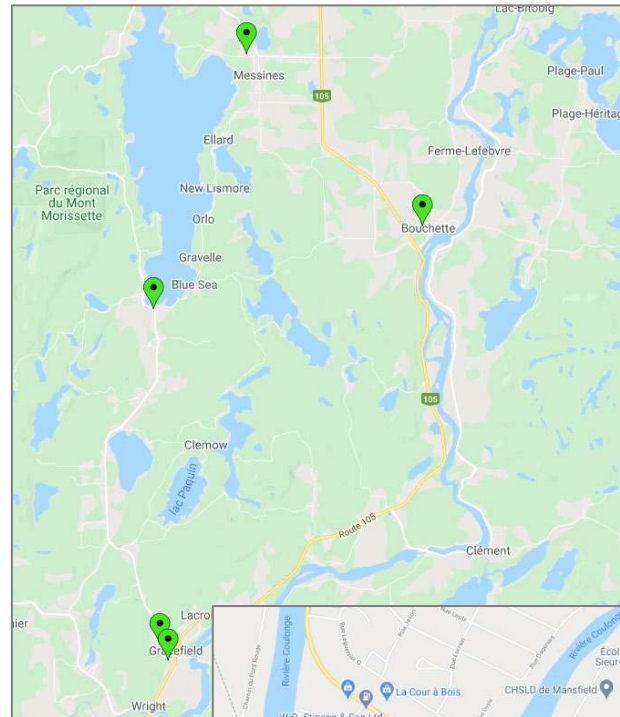
☐ Primaire général

☐ Science et technologie

☐ Univers social

CHOIX DE VOS ÉCOLES

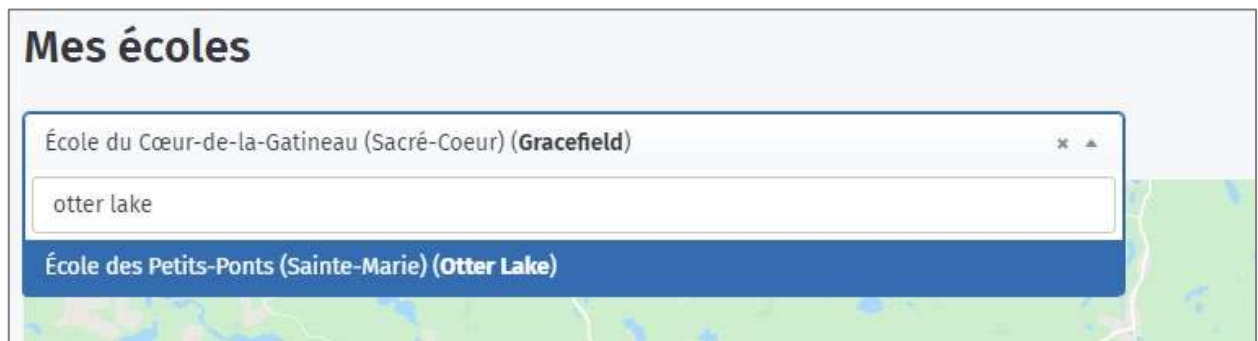
Vous devez ensuite choisir les écoles pour lesquelles vous êtes disponibles. Toutes les écoles de notre territoire sont visibles sur la carte.



En sélectionnant un point rouge sur la carte *Google Map*, vous pouvez ajouter cette école dans votre liste.



ou vous pouvez faire une recherche pour trouver une école :



*** Votre dossier est maintenant complet et,   ce stade-ci, sera analys  par le Service des ressources humaines ***

DEMANDES DE REMPLACEMENTS

Lorsque votre dossier est accepté, vous aurez des notifications pour des remplacements en recevant un courriel comme celui-ci :

Bonjour

Vous avez reçu une nouvelle demande de remplacement.

École : École des Petits-Ponts (Sainte-Marie) (Otter Lake)

De : jeudi 30 avril 2021 8:00

À : jeudi 30 avril 2021 10:00

Demandeur : Madame Chose

Remplacer : ---

Remplaçant : ---

Spécialité : primaire général

Niveau : primaire - 1ère année

Où trouver la planification : ---

Période(s) libre(s) : --- Période(s)

de surveillance : --- Commentaire : ---

[Accepter ou refuser la demande ici](#)

Ce message a été envoyé depuis une adresse non surveillée. Veuillez ne pas répondre à ce message. Merci de votre collaboration,

L'équipe Scolago

Lorsque vous choisirez « Accepter ou refuser la demande », une fenêtre s'affichera. Vous aurez donc le choix d'accepter ou de refuser la demande.

Demande de remplacement

De 5/11/2019 8:00 AM

À 5/11/2019 4:00 PM

Statut **En attente**

École École Saint-François-Xavier

Demandeur Service des Ressources humaines

Remplacer ---

Spécialité Agent de bureau

Niveau ---

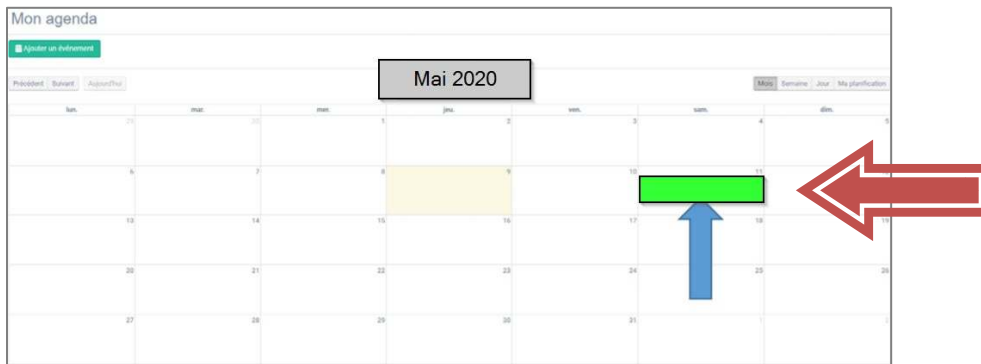
Où trouver la planification ---

Période(s) libre(s) ---

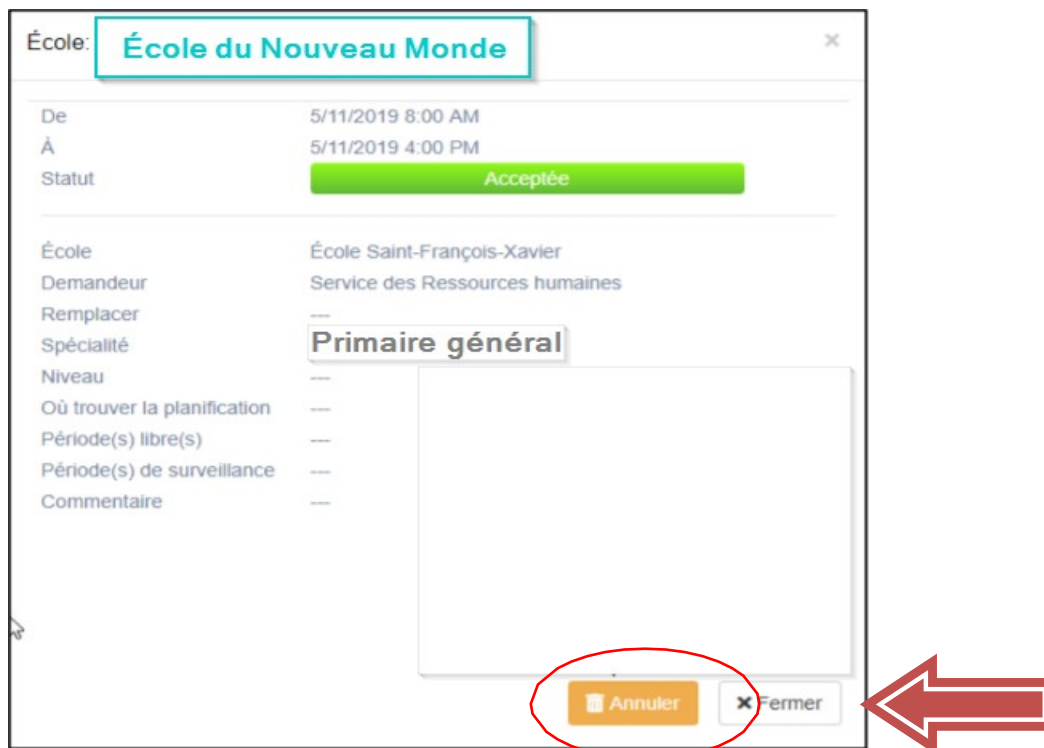
Période(s) de surveillance ---

Commentaire ---

Si vous acceptez, le remplacement sera indiqué en vert dans votre calendrier qui peut être consulté en tout temps. Les détails du remplacement y seront inscrits.



Dans l'éventualité où vous devez renoncer à votre suppléance déjà acceptée, vous pouvez l'annuler. L'annulation s'inscrira à votre agenda en gris et vous recevrez un courriel confirmant l'annulation.

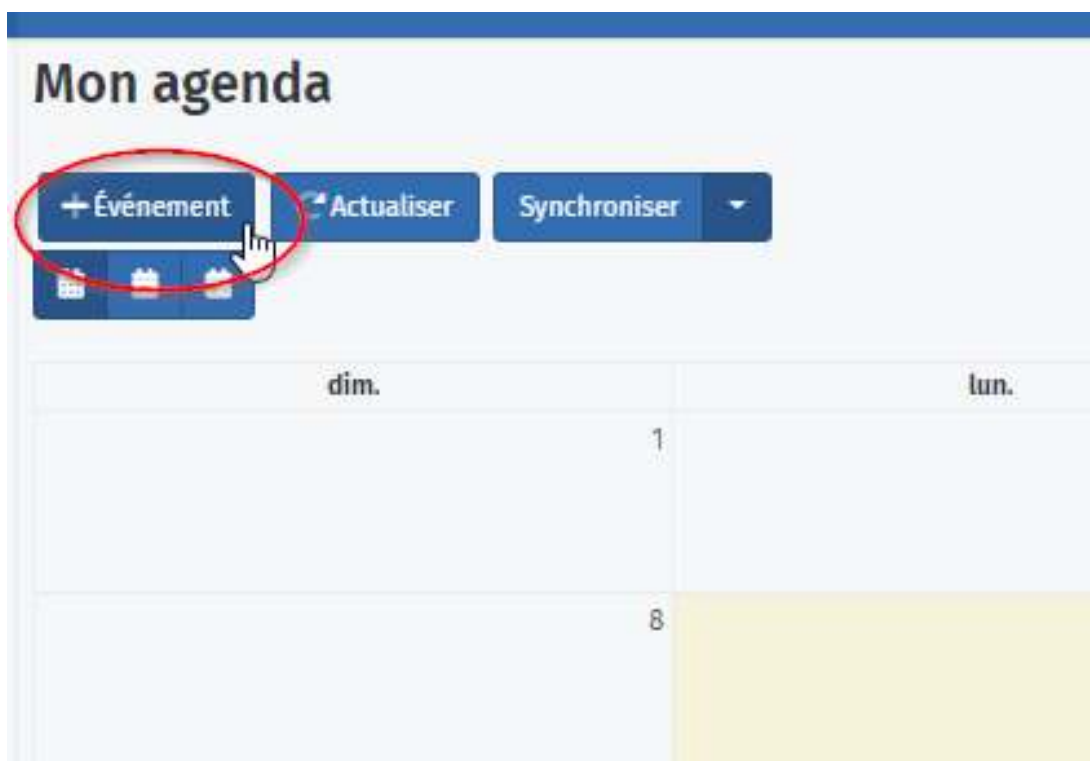




IMPORTANT!

Votre calendrier doit être à jour en tout temps et indiquer les plages horaires où vous êtes disponible pour un remplacement. De la même manière, vous devez inscrire quand vous n'êtes PAS disponible dans votre calendrier afin que les recherches de remplacement initiées par une secrétaire soient efficaces.

Par défaut, toutes les plages sont disponibles.



SUPPORT TECHNIQUE

Pour toutes questions sur l'application Scolago, nous vous invitons à écrire à l'adresse courriel suivante : info@Scolago.com

Vous avez accès également à plusieurs capsules vidéo concernant divers sujets à l'onglet «Aide » de l'application Scolago.